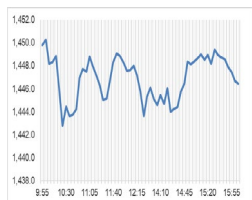


Market Comment

Saravut Tachochavalit, Analyst
TEL : +66 (2) 088-9754
EMAIL : Saravut.ta@rhbgroupp.com

ติดตามเงินเพื่อสหรัฐฯ



Open	1,448.94
High	1,450.41
Low	1,441.99
Closed	1,447.53
Chg.	-4.43
Chg.%	-0.31
Value (mn)	35,890.72
P/E (x)	19.98
P/BV (x)	1.44
Yield (%)	3.14
Market Cap (bn)	18,042.31

SET 50-100 - MAI - Futures Index

	Closed	Chg.	(%)
SET 50	934.77	-1.90	-0.20
SET 100	2,019.10	-5.42	-0.27
S50_Con	934.60	-4.10	-0.44
MAI Index	323.28	1.68	0.52

Trading Breakdown: Daily

(Bt,m)	Buy	Sell	Net
Institution	4,489.06	3,214.26	1,274.80
Proprietary	2,254.70	2,598.53	-343.83
Foreign	17,602.56	19,350.23	-1,747.67
Local	11,489.00	10,672.31	816.69

Trading Breakdown: Month to Date

(Bt,m)	Buy	Sell	Net
Institution	26,445.18	16,885.81	9,559.37
Proprietary	12,407.61	12,134.39	273.22
Foreign	100,508.63	103,613.14	-3,104.51
Local	60,075.07	66,803.16	-6,728.09

World Markets Index

	Closed	Chg.	(%)
Dow Jones	44,247.83	-154.10	-0.35
NASDAQ	19,687.24	-49.45	-0.25
FTSE 100	8,280.36	-71.72	-0.86
Nikkei	39,299.78	-67.80	-0.17
Hang Seng	20,311.28	-102.81	-0.50

Foreign Exchange Rates

	Closed	Chg.	(%)
Baht (Onshore)	33.71	-0.08	0.25
Yen	151.79	-0.16	0.11
Euro	1.05	0.00	0.02

Commodities

	Closed	Chg.	(%)
Oil: Brent	73.77	0.10	0.14
Oil: Dubai	72.12	-0.20	-0.27
Oil: Nymex	68.59	0.22	0.32
Gold	2,698.02	3.77	0.14
Zinc	3,105.50	-5.00	-0.16
BDIY Index	1,168.00	1.00	0.09

Source: Bloomberg

ตลาดหุ้นสหรัฐฯ ปิดลบ จากการร่วงลงของหุ้นกลุ่มเทคโนโลยี จากผลกระทบของข่าวที่ว่า สำนักงานควบคุมกฎระเบียบตลาดของจีน (SAMR) ได้สอบสวนบริษัทอินวิเตียอาจะลดเม็ดเงินลงทุนด้านการผูกขาดของจีน ซึ่งเป็นการตอบโต้สหรัฐฯ ที่ห้ามการส่งออกเซมิคอนดักเตอร์ไปยังบริษัทจีนจำนวน 140 แห่ง ทำให้ DOW JONES, NASDAQ, S&P500 ปิด -0.35%, -0.25%, -0.30%

ตลาดหุ้นยุโรปปิดลบ จากแรงขายทำกำไรในกลุ่มสินค้าหรูหรา หลังจีนเปิดเผยข้อมูลการค้าที่อ่อนแอ ทำให้ DAX, FTSE, CAC40, FTSEMIB ปิด -0.08%, -0.86%, -1.14%, -0.10%

สัญญาณราคาน้ำมันดิบ WTI ส่งมอบเดือนม.ค. เพิ่มขึ้น 0.22 ดอลลาร์ปิดที่ 68.59 ดอลลาร์/บาร์เรล ส่วนสัญญาณน้ำมันดิบ Brent ส่งมอบเดือนก.พ. เพิ่มขึ้น 0.05 ดอลลาร์ปิดที่ 72.19 ดอลลาร์/บาร์เรล ได้แรงหนุนจากความหวังว่าอุปสงค์น้ำมันในจีนจะปรับตัวสูงขึ้น ตลาดคาดหวังว่าจีนจะออกมาตรึงราคากระตุ้นเศรษฐกิจครั้งใหม่ นอกจากนี้ยังมีราคาคาดการณ์ว่าอุปทานน้ำมันในยุโรปจะเผชิญภาวะตึงตัวในช่วงฤดูหนาว

ตลาดหุ้นไทยวันจันทร์ปรับลงในขณะที่ตลาดหุ้นภูมิภาคมีทั้งบวกและลบ หุ้นไทยมีแรงซื้อกลุ่มแบงก์ KTB, KBANK เพื่อชดเชยแรงขายทำกำไรในกลุ่ม ADVANC, INTUCH, GULF ในขณะที่หุ้น DELTA ปรับตัวลงไปแรงในช่วงเช้า แต่มีแรงซื้อกลับในช่วงท้ายตลาด ติดตามมาตรการแก้หนี้ครัวเรือนของรพท. น่าจะหนุนกลุ่มการเงินและบริหารสินทรัพย์ และการประชุมของสำนักงานประกันสังคมในประเด็นการอนุมัติการเบิกจ่าย 1.2 หมื่นบาทให้แก่โรงพยาบาลเอกชน หากมีการอนุมัติจะเป็นบวกต่อหุ้น BCH, CHG

สำนักงานศุลกากรจีน เปิดเผย การส่งออกเพิ่มขึ้น 6.7% YoY ในเดือนพ.ย. ชะลอจากที่เพิ่มขึ้น 12.7% ในเดือนต.ค. ต่ำกว่าที่ตลาดคาดว่าจะเพิ่มขึ้น 8.5% ส่วนการนำเข้าของจีน หดตัวลง 3.9% YoY ในเดือนพ.ย. ส่วนทางกับที่ตลาดคาดว่าจะเพิ่มขึ้น 0.3% เทียบกับที่หดตัวลง 2.3% ในเดือนต.ค. ข้อมูลการค้าจีนเดือนล่าสุดสะท้อนว่าเศรษฐกิจจีนยังมีสัญญาณการฟื้นตัวไม่ชัดเจน การนำเข้ายังคงหดตัวต่อเนื่อง ขณะที่ความเสี่ยงทางการค้ารอบใหม่ยังน่ากังวลต่อเศรษฐกิจจีน โดยเฉพาะเมื่อนายโดนัลด์ ทรัมป์กลับมาเป็นประธานาธิบดีคนใหม่ของสหรัฐฯ

สำนักข่าวซินหัวของจีน รายงานอ้างแหล่งข่าวว่า การประชุมของผู้มีระดับสูงของพรรคคอมมิวนิสต์หรือกรมการเมือง (โปลิตบูโร) มีการวางแผนที่จะปรับนโยบายเป็นพิเศษเพื่อรับมือกับความท้าทายทางเศรษฐกิจ โดยจะเน้นเพิ่มความต้องการภายในประเทศและกระตุ้นให้ประชาชนใช้จ่ายเงินมากขึ้น จากสัญญาณของดัชนีราคาผู้บริโภคจีน (CPI) เดือนพ.ย. ปรับขึ้นเพียง 0.2% YoY ชะลอตัวลงจากเดือนต.ค. ที่ปรับขึ้น 0.3% ต่ำกว่าที่ตลาดคาดที่ระดับ 0.50% เรามองการที่ตัวเลขดัชนีราคาผู้บริโภคจีน ไหลลงมากใกล้ระดับ 0% จะทำให้จีนมีโอกาสเข้าสู่ภาวะเงินฝืด เพราะฉะนั้นเราคาดว่าเงินจะกลับมาออกนโยบายกระตุ้นเศรษฐกิจจีนเพิ่มเติมเร็ว ๆ นี้ โดยเฉพาะภาคอสังหาริมทรัพย์ที่ยังซบเซาอยู่

แนวโน้มตลาดหุ้นไทยวันนี้คาดว่า แกว่ง ค่าเงินบาทแข็งค่าที่ 33.67 บาท/ดอลลาร์ นักลงทุนต่างชาติซื้อสุทธิตราสารหนี้ไทย 3.5 พันล้านบาท ขายสุทธิในตลาดหุ้นไทย 1.7 พันล้านบาท มีสถานะ long ใน SET50 Index Futures 3.6 หมื่นสัญญา ตลาดหุ้นส่วนใหญ่จะมีระว่างซื้อขายก่อนการเปิดเผยดัชนีราคาผู้บริโภคสหรัฐฯ (CPI) ในวันนี้ รวมถึงดัชนีราคาผู้ผลิต (PPI) ในวันพฤหัสบดี ถ้าอัตราเงินเฟ้อสหรัฐฯ ไม่ปรับขึ้นเหนือการคาดการณ์ของตลาด เชื่อว่าการปรับลดอัตราดอกเบี้ยของเฟดในเดือนธ.ค. จะไม่เปลี่ยนแปลง เป็นบวกต่อ sentiment ตลาดหุ้นโลก นอกจากนี้ติดตามการประชุมคณะทำงานเศรษฐกิจของจีน เพื่อดูกรอบเป้าหมายเศรษฐกิจในปี 2568 รวมทั้งแผนกระตุ้นเศรษฐกิจจีนรอบใหม่ ระยะสั้นแนะนำหุ้นที่ประโยชน์ IVL, PTTGC, SCGP, CBG

กลยุทธ์การลงทุน

Trading: แนะนำ Trading ในกรอบระหว่าง 1,430-1,470 จุด

Technical Analyzer

Saravut Tachochavalit, Analyst
 TEL : +66 (2) 088 9999 Ext. 9754
 EMAIL : Saravut.ta@rhbgroup.com

SET Index

รอสัญญาณต่อไป

Figure 1 : SET Index daily chart



Source: RHB, Aspen

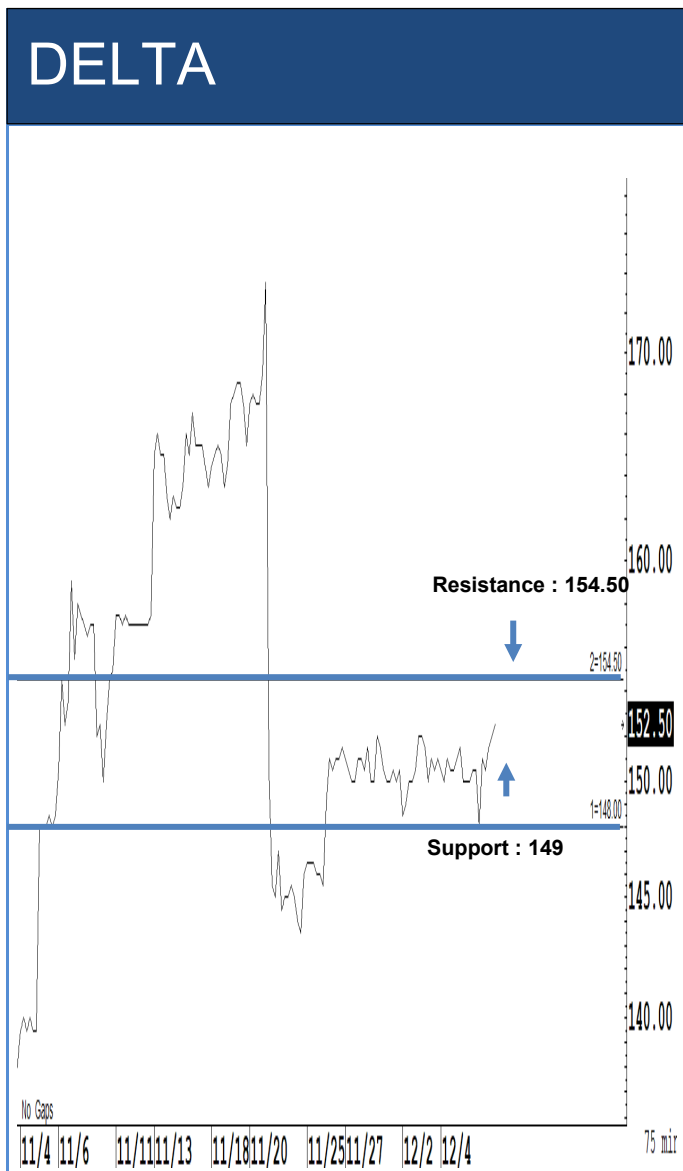
SET Index ปิดที่ 1,447.53 จุด -4.43 จุด มูลค่าการซื้อขาย 35,835 ล้านบาท ลดลงเมื่อเทียบกับปริมาณการซื้อขายวันก่อนหน้า โดยนักลงทุนต่างชาติขายสุทธิ 1,748 ล้านบาท และขายสุทธิ 140,577 ล้านบาท YTD

ระยะกลาง : SET Index อยู่ในช่วงสร้างฐานใหม่ หลัง SET ไม่สามารถปิดเหนือระดับ 1,450 จุดในเดือนที่ผ่านมา ในระหว่างเดือนธันวาคมนี้ ลุ้น SET ปิดเหนือ 1,465 จุด เพื่อหวังผลฟื้นตัวขึ้นไปแถว ๆ 1,497 จุด รั้งไว้สำหรับทิศทางในไตรมาส 1/2568 คาดว่ากรอบของ SET จะอยู่ระหว่าง 1,520-1,387 จุด สัปดาห์นี้คาดว่าแกว่งในกรอบ 1,437-1,470 จุด แนะนำ ลงซื้อ ขึ้นขาย

ระยะสั้น : SET Index ปิดลบ ระหว่างวันปรับตัวลงไปใกล้ระดับ 1,440 จุด ก่อนที่ฟื้นตัวกลับขึ้นมา เราคาดว่า SET น่าจะแกว่งออกด้านข้างในกรอบแถว ๆ 1,437-1,465 จุด รอสัญญาณ Breakout สั้น ๆ ไม่ต่ำกว่า 1,437 จุด trading ต่อได้ หวังผลแถว ๆ 1,457-1,460 จุด รั้งไว้

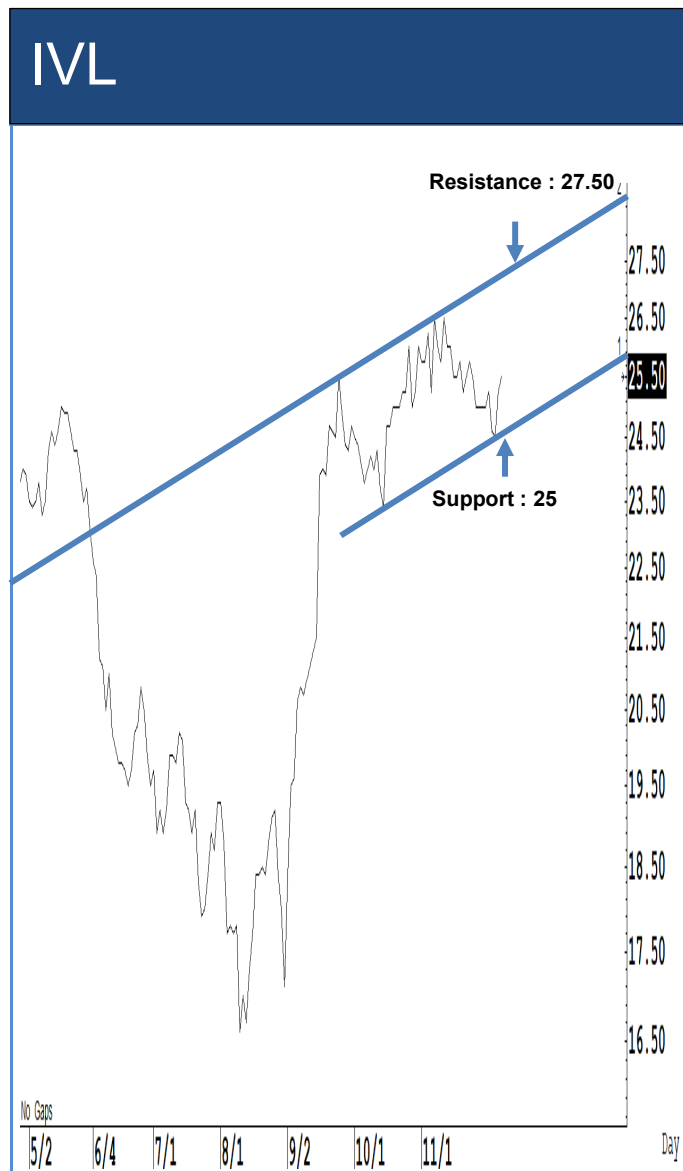
Saravut Tachochavalit, Analyst
 TEL : +66 (2) 088 9999 Ext. 9754
 EMAIL : Saravut.ta@rhbgroup.com

Trading Stocks



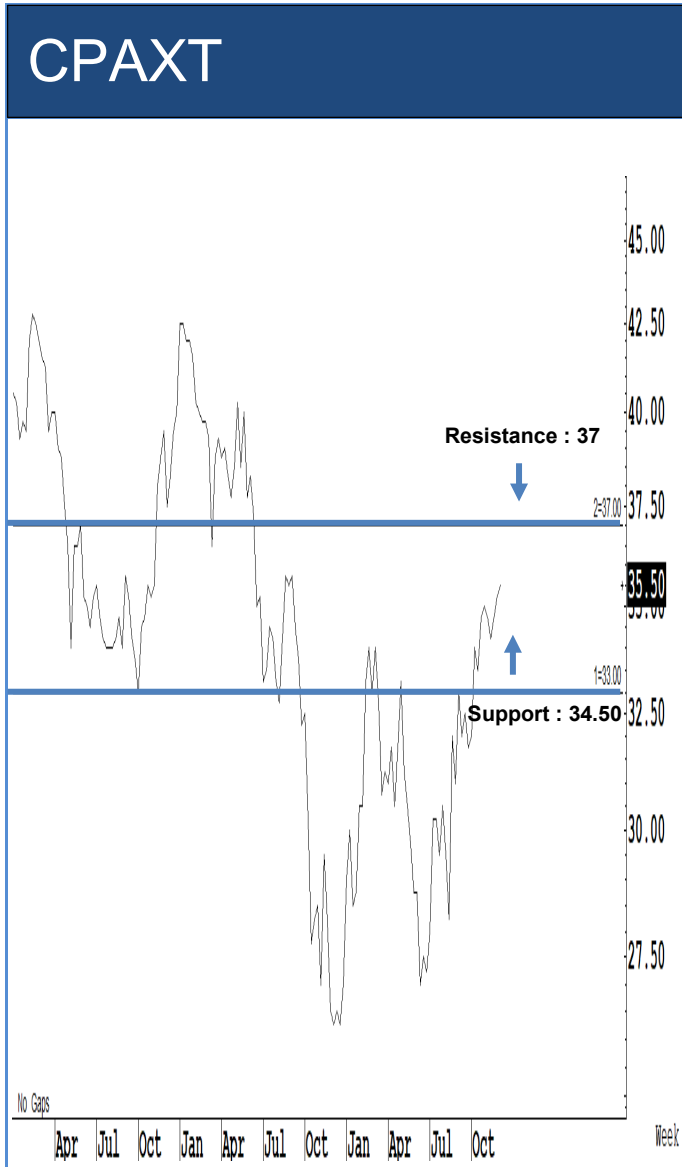
Source: RHB, Bloomberg

ระยะสั้นแกว่งในกรอบ sideways ระหว่าง 149-154.50 บาท แนะนำ ลงซื้อ ขึ้นขาย
 ในกรอบดังกล่าว ส่วนจุดตัดขาดทุนจะอยู่ที่ 147 บาท



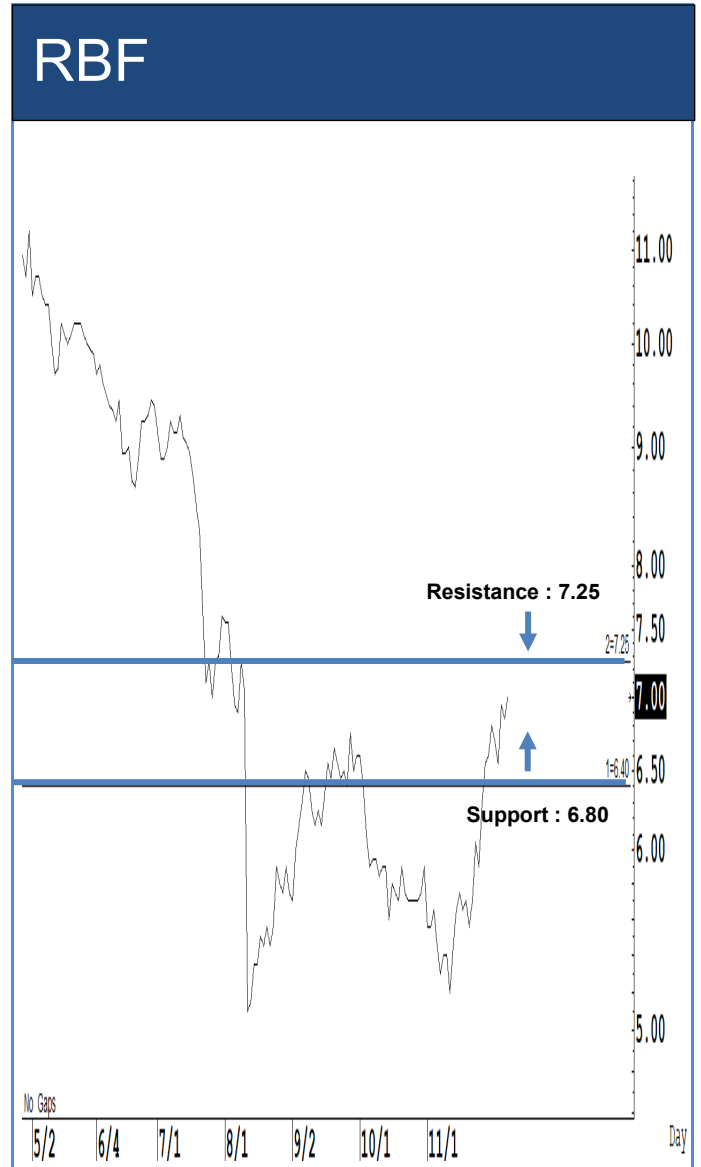
Source: RHB, Bloomberg

ระยะสั้นแกว่งในกรอบ sideways up ระหว่าง 25-27.50 บาท แนะนำ ลงซื้อ ขึ้นขาย
 ในกรอบดังกล่าว ส่วนจุดตัดขาดทุนจะอยู่ที่ 24.70 บาท



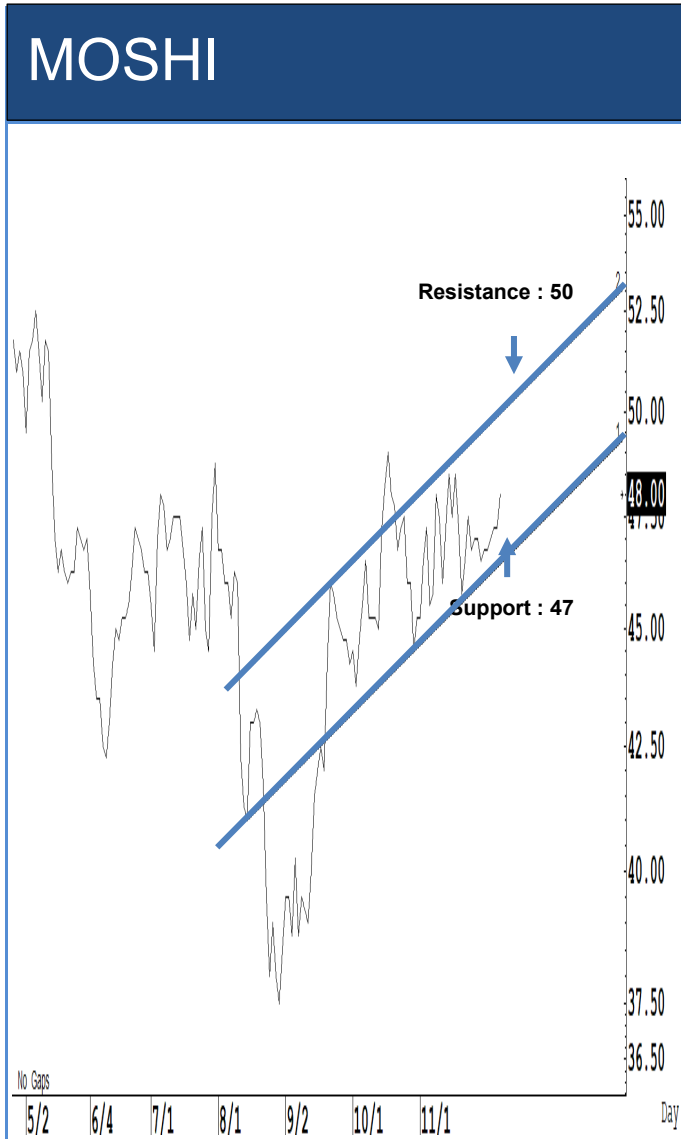
Source: RHB, Bloomberg

ระยะสั้นแกว่งในกรอบ **sideway** ระหว่าง 34.50-37 บาท แนะนำ ลงซื้อ ขึ้นขายในกรอบดังกล่าว ส่วนจุดตัดขาดทุนจะอยู่ที่ 33.50 บาท



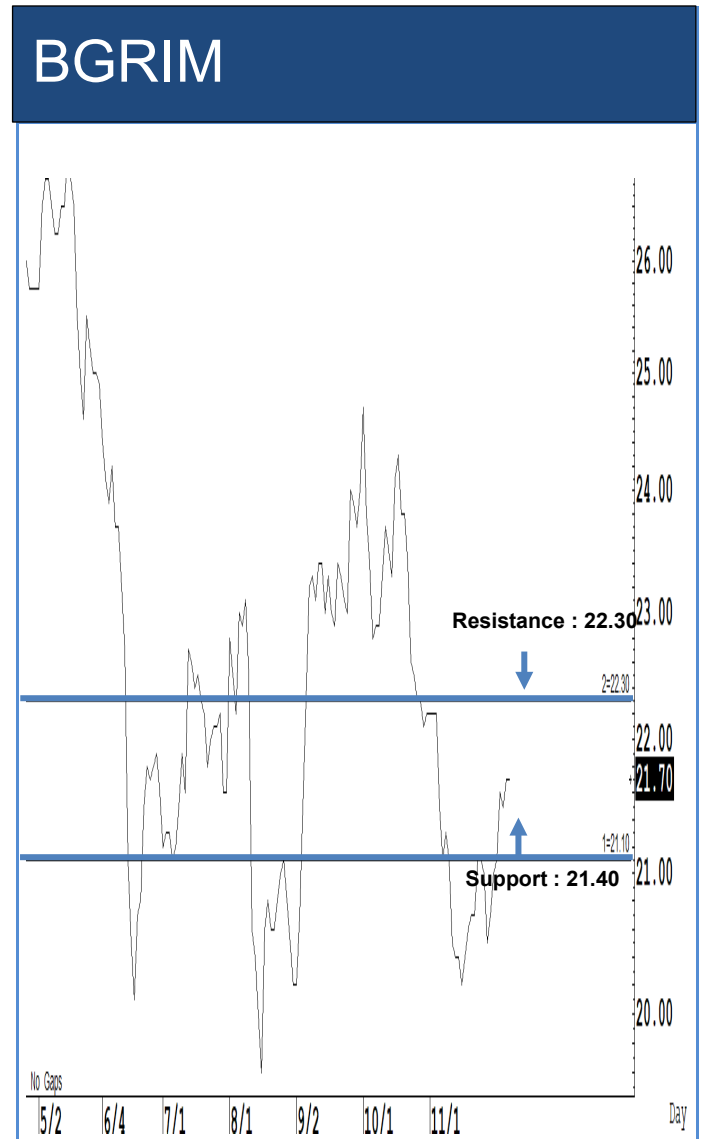
Source: RHB, Bloomberg

ระยะสั้นแกว่งในกรอบ **sideway** ระหว่าง 6.80-7.25 บาท แนะนำ ลงซื้อ ขึ้นขายในกรอบดังกล่าว ส่วนจุดตัดขาดทุนจะอยู่ที่ 6.70 บาท



Source: RHB, Bloomberg

ระยะสั้นแกว่งในกรอบ **sideway up** ระหว่าง 47-50 บาท แนะนำ ลงซื้อ ขึ้นขายในกรอบดังกล่าว ส่วนจุดตัดขาดทุนจะอยู่ที่ 46 บาท



Source: RHB, Bloomberg

ระยะสั้นแกว่งในกรอบ **sideway** ระหว่าง 21.40-22.30 บาท แนะนำ ลงซื้อ ขึ้นขายในกรอบดังกล่าว ส่วนจุดตัดขาดทุนจะอยู่ที่ 21.20 บาท

Key Stock News (ที่มา : สำนักข่าวอิไฟแนนซ์ไทย)

ตลท.ประกาศผลคัดเลือกหุ้นเข้าคำนวณดัชนี FTSE SET Index Series รอบใหม่ มีผล 23 ธ.ค. นี้

ตลท. ประกาศผลการคัดเลือกหลักทรัพย์ในดัชนี FTSE SET Index Series สำหรับรอบทบทวน เดือน ธันวาคม 2567 โดย MINT เข้าดัชนี Large Cap Index ส่วน CCET-EA ดัชนี Mid Cap Index มีผลวันที่ 23 ธันวาคม 2567 เป็นต้นไป

LTF จ่อครบกำหนดถือถือน 2 แสนลบ. คาดจุด SET ไม่มาก เหตุวายุภัยกระทบกองทุนโยกเงินเข้า TESS

กูรู ประเมิน LTF ครบกำหนดต้นปีหน้า 2.4 แสนล้านบาท คาดหุ้นไทยเผชิญแรงเทขายประมาณ 1 ใน 3 หรือ 80,000 ล้านบาท มองวายุภัยช่วยบรรเทาผลกระทบได้ ประเมินแนวรับที่ 1,420 จุด แนวต้าน 1,560 จุด ด้าน AIMC มองกระทบหุ้นไทยไม่แรง เหตุศก.ฟื้น และนักลงทุนโยกเงินเข้าสู่อุปสงค์ TESS

ส่ง 20 หุ้น "ขึ้น-ลง"แรงสุดในรอบ 1 เดือน รับ "ทรัมป์ 2.0" พบวอลุ่มเบาบาง-นักลงทุนสลับล้มเล่น

ASPS เปิดโผ 20 หุ้นขึ้น-ลง แรงสุด ในรอบ 1 เดือน หลัง "ทรัมป์" ได้รับเลือกเป็นประธานาธิบดีสหรัฐฯ หนุนให้เกิดการปรับเปลี่ยนน้ำหนักการลงทุนชัดเจน ท่ามกลางปริมาณการซื้อขายที่เบาบาง จากฟันด์โฟลว์ที่จำกัดการเลือกลงทุนเฉพาะกลุ่ม

บอร์ด ก.ล.ต. หรือ ตลท. ร่วมขับเคลื่อนการทำงานสอดคล้องตามแผนยุทธศาสตร์ ก.ล.ต. ปี 2568-2570

คณะกรรมการ ก.ล.ต. และคณะกรรมการตลาดหลักทรัพย์ฯ ประชุมหารือร่วมกัน ขับเคลื่อนแผนงานในปี 2568-2570 มุ่งเสริมสร้างความเชื่อมั่นของตลาดทุนไทย พร้อมเปิดรับนวัตกรรมใหม่ ๆ สร้างโอกาสในการเข้าถึงการลงทุนและการระดมทุนอย่างเท่าเทียม ทั้งถึง ยกระดับความสามารถในการแข่งขัน และเป็นแหล่งสะสมความมั่งคั่งในระยะยาวให้แก่ประชาชน

AXTRART เตรียมเข้าเทรด 12 ธ.ค. นี้ ชูการเติบโตจากสินทรัพย์คุณภาพสูง พร้อมผลตอบแทนที่มั่นคง

กองทรัสต์ AXTRART พร้อมเข้าเทรดในตลาดวันแรก 12 ธันวาคมนี้ ด้วยความโดดเด่นในฐานะกองทรัสต์ที่มีมูลค่าสูงติดอันดับ 1 ใน 4 ของดัชนี PF&REIT ประเทศไทย โดยได้รับแรงหนุนจากปัจจัยที่เอื้อต่อการเติบโตอย่างมั่นคง ผ่านการลงทุนในห้างสรรพสินค้า Lotus's จำนวน 23 สาขา ซึ่งตั้งอยู่ในทำเลศักยภาพทั่วประเทศ สามารถสร้างรายได้สม่ำเสมอจากค่าเช่าคงที่และแปรผัน ทั้งมีอัตราการใช้พื้นที่ในปัจจุบันสูงถึง 97% รวมถึงมีการบริหารจัดการที่มีประสิทธิภาพ เพื่อมุ่งสร้างผลตอบแทนที่เติบโตอย่างมั่นคงและยั่งยืนให้กับนักลงทุน

YLG มองราคาทองคำปีหน้ามีลุ้นแตะ 5 หมื่นบาท รับธนาคารกลางจีนกลับเข้าซื้อทองคำรอบ 6 เดือน

YLG ชี้ทองคำปีหน้าไปต่อ รับธนาคารกลางจีนกลับเข้าซื้อทองคำรอบ 6 เดือน รับความเปลี่ยนแปลงนโยบายจากทรัมป์ มองเป้าทองคำโลก 3,000 เหรียญฯ ด้านทองไทย 50,000 บ. หากบาทอ่อนหนุน ระยะสั้นจับตาประเด็นกอบกฏในซีเรีย

BBGI ส่งสัญญาฉบับที่ 68 ผลงานสดใส รับโครงการ SAF - CDMO เดินเครื่องผลิต พร้อมรับรัฐ BBGI-BI เต็มร้อย

BBGI ส่งสัญญาฉบับที่ 68 สดใส หลังธุรกิจใหม่ โครงการ SAF พร้อมผลิตเชิงพาณิชย์ในไตรมาส 2/68 และเดินหน้าขยายเครือข่ายพันธมิตรจัดหาวัตุดิบ ส่วนโครงการ CDMO งานก่อสร้างคืบหน้า พร้อมเดินเครื่องเฟสแรก สู่อุตสาหกรรมผลิตไบโอเทคโนโลยีแห่งแรกของอาเซียน แยมไตรมาส 4/67 ปริมาณขายโตต่อเนื่อง ประกอบกับ การซื้อหุ้น BBGI-BI 100% หนุนส่วนแบ่งกำไรเต็มร้อย รองรับดีมานด์ไบโอดีเซลให้กลุ่มบริษัทบางจากเต็มกำลัง

"อินส์ไปร์ โอวีเอฟ(IVF)" ได้ฤกษ์เทรด mai 11 ธ.ค. นี้ โบรกฯเคาะเป้าสูงสุด 5.50 บาท อัปเดต 77%

ตลาดหลักทรัพย์ mai รับหุ้น "อินส์ไปร์ โอวีเอฟ (IVF)" ผู้ให้บริการด้านการรักษาผู้มีบุตรยาก เริ่มซื้อขายวันแรกใน mai 11 ธ.ค. นี้ ระดมทุนขยายสาขา-ลงทุนในธุรกิจเกี่ยวข้อง โบรกฯ เคาะกรอบราคาเป้าหมาย 4.50 -5.50 บาท มองผลงาน 3 ปีข้างหน้าสดใส คาด GAGR โตเฉลี่ยกว่า 30% หลังรุกลูกค้าต่างชาติ พร้อมขยายสาขาเพิ่ม

กรุงไทย ห่วงธุรกิจไทยเจอผลกระทบ Trade War รอบใหม่ ชี้กลุ่ม HDD-Semiconductor-ยางล้อ-แอร์หนักสุด

Krunghthai COMPASS ประเมินสงครามการค้า สหรัฐ - จีน รอบใหม่ กระทบไทยโดยตรง ในกลุ่ม HDD-Semiconductor และยางล้อ - Solar Panels และ Air Conditioners จากนโยบายขึ้นของอัตราภาษีจาก 0-4% เป็น 10-35% ของสหรัฐฯ

กรุงศรีคาดกรอบเงินบาทสัปดาห์นี้ 33.75-34.35 บ./ดอลลาร์ ติดตามเงินเพื่อสหรัฐฯ - ประชุมเฟด

กรุงศรี ประเมินทิศทางค่าเงินบาทสัปดาห์นี้ซื้อขายในกรอบ 33.75-34.35 บาท/ดอลลาร์ ติดตามเงินเพื่อสหรัฐฯ - ผลประชุมเฟด

PJW วางงบ 50 ลบ. ซื้อหุ้นคืนไม่เกิน 20 ล้านหุ้น เริ่ม 16 ธ.ค.67 - 13 มิ.ย.68

PJW วางงบ 50 ล้านบาท เปิดโครงการซื้อหุ้นคืนเพื่อบริหารทางการเงิน จำนวนไม่เกิน 20 ล้านหุ้น โดยวิธีจับคู่อัตโนมัติผ่านระบบซื้อขายของตลาด ตั้งแต่วันที่ 16 ธ.ค.2567 ถึงวันที่ 13 มิ.ย. 2568

TOA จัดงบ 1,300 ลบ. ซื้อหุ้นคืนไม่เกิน 60 ล้านหุ้น หรือ 2.96% เริ่ม 11 ธ.ค.67-10 มิ.ย.68

TOA วางงบ 1,300 ลบ. เปิดโครงการซื้อหุ้นคืน 60 ล้านหุ้น หรือ 2.96% ตั้งแต่วันที่ 11 ธ.ค.67-10 มิ.ย. 68 หวังบริหารสภาพคล่องส่วนเกิน - เพิ่ม ROE และ อัตรากำไรสุทธิต่อหุ้น

ข้อมูลธุรกรรมขายชอร์ต (Short Sales)

หลักทรัพย์	---ปริมาณหุ้นที่ขายชอร์ต (หุ้น)---			---มูลค่าการขายชอร์ต (บาท)---			----ปริมาณการขายชอร์ตที่ยังไม่ได้ซื้อคืน (หุ้น) ณ วันที่ 9/12/2567---			
	Local	NVDR	ทั้งหมด	Local	NVDR	ทั้งหมด	Local	NVDR	ทั้งหมด	%
TTB	3,781,100	5,774,200	9,555,300	6,952,907	10,603,979	17,556,886	152,725,600	265,037,500	417,763,100	0.43
IRPC	1,042,100	220,800	1,262,900	1,439,871	304,870	1,744,741	58,455,700	173,913,100	232,368,800	1.14
AWC	399,100	1,835,300	2,234,400	1,470,738	6,770,456	8,241,194	43,803,800	141,608,720	185,412,520	0.58
BEM	538,700	2,220,300	2,759,000	3,988,315	16,489,780	20,478,095	11,247,100	172,301,696	183,548,796	1.2
BTS	303,700	562,600	866,300	1,744,990	3,218,340	4,963,330	16,885,700	149,735,311	166,621,011	1.04
WHA	1,771,600	1,427,400	3,199,000	10,202,955	8,207,550	18,410,505	97,565,900	63,691,000	161,256,900	1.08
HMPRO	699,300	643,500	1,342,800	6,830,455	6,230,100	13,060,555	5,449,600	117,943,700	123,393,300	0.94
BANPU	766,100	821,700	1,587,800	4,366,340	4,649,660	9,016,000	23,935,500	88,314,266	112,249,766	1.12
AOT	1,148,400	236,200	1,384,600	69,630,125	14,370,925	84,001,050	8,765,000	97,062,800	105,827,800	0.74
PTT	-	-	-	-	-	-	6,984,400	70,110,000	77,094,400	0.27
SIRI	1,277,200	50,000	1,327,200	2,330,119	91,000	2,421,119	13,579,300	61,380,100	74,959,400	0.43
LH	1,114,200	470,200	1,584,400	6,018,830	2,539,080	8,557,910	24,218,700	50,000,898	74,219,598	0.62
JAS	57,600	657,200	714,800	129,024	1,472,128	1,601,152	5,302,957	66,918,742	72,221,699	0.84
SPRC	483,100	984,900	1,468,000	3,341,365	6,790,905	10,132,270	5,505,800	65,378,783	70,884,583	1.63
GULF	395,400	817,300	1,212,700	25,453,400	52,569,175	78,022,575	6,911,600	60,992,700	67,904,300	0.58
BDMS	835,800	-	835,800	21,312,900	-	21,312,900	5,881,500	57,313,300	63,194,800	0.4
MINT	290,200	533,100	823,300	8,065,700	14,768,100	22,833,800	2,853,100	56,120,232	58,973,332	1.04
KTB	3,136,700	192,100	3,328,800	66,681,440	4,082,100	70,763,540	11,288,100	47,534,800	58,822,900	0.42
PTTGC	2,909,700	1,744,300	4,654,000	71,267,410	42,723,680	113,991,090	7,816,900	50,703,200	58,520,100	1.3
VGI	534,500	844,600	1,379,100	1,517,648	2,360,956	3,878,604	21,090,300	36,032,939	57,123,239	0.29
OR	86,900	30,500	117,400	1,216,600	427,000	1,643,600	15,865,200	39,979,700	55,844,900	0.47
CPALL	756,100	1,020,200	1,776,300	47,576,650	64,087,800	111,664,450	2,055,400	52,437,553	54,492,953	0.61
EA	526,200	369,100	895,300	2,671,980	1,872,420	4,544,400	6,184,300	46,447,800	52,632,100	1.41
QH	112,500	17,300	129,800	208,125	32,005	240,130	6,494,900	44,150,399	50,645,299	0.47
CHG	311,200	19,700	330,900	840,466	53,584	894,050	17,630,000	29,766,190	47,396,190	0.43
TOP	281,700	50,200	331,900	10,732,975	1,914,100	12,647,075	10,848,200	35,602,246	46,450,446	2.08
SUPER	-	-	-	-	-	-	6,321,100	38,020,600	44,341,700	0.16
CRC	120,700	246,200	366,900	4,133,075	8,432,350	12,565,425	4,096,800	36,638,526	40,735,326	0.68
DELTA	125,000	439,800	564,800	18,437,500	65,411,500	83,849,000	5,069,300	32,014,500	37,083,800	0.3
GLOBAL	189,200	168,000	357,200	2,955,830	2,628,050	5,583,880	11,805,400	24,440,310	36,245,710	0.7
CPF	331,700	407,500	739,200	7,996,570	9,820,700	17,817,270	2,513,200	32,605,000	35,118,200	0.42
PTTEP	313,600	67,700	381,300	39,677,050	8,541,700	48,218,750	857,700	34,148,400	35,006,100	0.88
OSP	254,900	85,100	340,000	5,505,840	1,838,160	7,344,000	8,392,800	24,360,300	32,753,100	1.09
BJC	31,800	8,400	40,200	772,280	204,880	977,160	25,645,100	5,962,600	31,607,700	0.79
BGRIM	265,300	93,800	359,100	5,683,560	2,011,690	7,695,250	12,633,100	17,648,200	30,281,300	1.16
THANI	100	18,400	18,500	171	31,464	31,635	458,300	28,990,385	29,448,685	0.47
KCE	143,000	513,200	656,200	3,457,540	12,392,780	15,850,320	11,907,900	16,730,301	28,638,201	2.42
BCH	110,100	-	110,100	1,916,490	-	1,916,490	12,352,000	16,185,603	28,537,603	1.14
IVL	347,900	-	347,900	8,869,325	-	8,869,325	5,771,800	21,520,200	27,292,000	0.49

Source: SETSMART

ข้อมูลแบบรายงานการเปลี่ยนแปลงการถือหลักทรัพย์และสัญญาซื้อขายล่วงหน้าของผู้บริหาร (แบบ 59) (Change of Management Holdings)

ชื่อบริษัท	ชื่อผู้บริหาร	ความสัมพันธ์	ประเภทหลักทรัพย์	วันที่ได้มา/ จำหน่าย	จำนวน	ราคา	วิธีการได้มา/ จำหน่าย
GREEN	พลตำรวจตรี สหัชชัย อินทรสุขศรี	ผู้รายงาน	หุ้นสามัญ	09/12/2567	50,000	1.15	ขาย
GREEN	พลตำรวจตรี สหัชชัย อินทรสุขศรี	ผู้รายงาน	หุ้นสามัญ	09/12/2567	50,000	1.16	ขาย
KCG	นาย ทรงธรรม เพียรพัฒนาวิทย์	ผู้รายงาน	หุ้นสามัญ	09/12/2567	10,000	8.45	ซื้อ
KCG	นาย ทรงธรรม เพียรพัฒนาวิทย์	คู่สมรส/ผู้ที่อยู่กิน ด้วยกันฉันสามี ภริยา (ดารุณี เพียร พัฒนาวิทย์)	หุ้นสามัญ	09/12/2567	4,000	8.45	ซื้อ
GABLE	นาง สุภาวดี พันธุ์มวนิช	ผู้รายงาน	หุ้นสามัญ	06/12/2567	250,000	3.13	ซื้อ
GABLE	นาง สุภาวดี พันธุ์มวนิช	ผู้รายงาน	หุ้นสามัญ	09/12/2567	50,000	3.12	ซื้อ
JR	นาย ชีรนนท์ วิวัฒน์เจษฎาวุฒิ	ผู้รายงาน	หุ้นสามัญ	09/12/2567	4,000	2.62	ซื้อ
JR	นาย ชีรนนท์ วิวัฒน์เจษฎาวุฒิ	คู่สมรส/ผู้ที่อยู่กิน ด้วยกันฉันสามี ภริยา (นาง นวพร วิวัฒน์เจษฎาวุฒิ)	หุ้นสามัญ	09/12/2567	16,200	2.63	ซื้อ
JR	นาย ชีรนนท์ วิวัฒน์เจษฎาวุฒิ	คู่สมรส/ผู้ที่อยู่กิน ด้วยกันฉันสามี ภริยา (นาง นวพร วิวัฒน์เจษฎาวุฒิ)	หุ้นสามัญ	09/12/2567	19,000	2.6	ขาย
CMC	นาย วิเชียร แพทยานันท์	ผู้รายงาน	หุ้นสามัญ	09/12/2567	80,000	1.01	ซื้อ
SIMAT	นาย บุญเลิศ เอี้ยวพรชัย	ผู้รายงาน	หุ้นสามัญ	09/12/2567	213,600	1.58	ซื้อ
CEYE	นางสาว วุศินี แวนแกตุ	ผู้รายงาน	หุ้นสามัญ	09/12/2567	1,000,000	3	ขาย
WHART	นาย นิพัฒน์ พยุงกิจสมบัติ	ผู้รายงาน	หน่วยทรัสต์	09/12/2567	55,000	10.4	ขาย
TU	นาย ชีรพงศ์ จันศิริ	ผู้รายงาน	หุ้นสามัญ	04/12/2567	14,000,000	13.48	ขาย
BLC	นาย สุวิทย์ งามภูพันธ์	ผู้รายงาน	หุ้นสามัญ	06/12/2567	900,000	5.08	ซื้อ
BLC	นาย สุวิทย์ งามภูพันธ์	ผู้รายงาน	หุ้นสามัญ	06/12/2567	1,010,800	5.05	ขาย
PG	นาง กิตยาภรณ์ ชัยถาวรเสถียร	ผู้รายงาน	หุ้นสามัญ	09/12/2567	4,700	8.85	ซื้อ
PROEN	นาย วิศรุต มานูญพล	ผู้รายงาน	หุ้นสามัญ	29/11/2567	100,000	4.48	ขาย
PROEN	นาย วิศรุต มานูญพล	ผู้รายงาน	ใบสำคัญแสดงสิทธิที่จะ ซื้อหุ้น	29/11/2567	207,000	1.9	ขาย
PROEN	นาย วิศรุต มานูญพล	ผู้รายงาน	ใบสำคัญแสดงสิทธิที่จะ ซื้อหุ้น	09/12/2567	22,600	1.93	ขาย
PCC	นาย กิตติ สัมฤทธิ์	นิติบุคคลซึ่ง ผู้จัดทำรายงาน คู่ สมรสหรือผู้ที่อยู่ กินด้วยกันฉันสามี ภริยา และบุตรที่ยัง ไม่บรรลุนิติภาวะ ถือหุ้นรวมกันเกิน ร้อยละ 30 ของ จำนวนสิทธิออก เสียงทั้งหมด และมี สัดส่วนการถือหุ้น มากที่สุด (บริษัท วิวไม่ จำกัด)	หุ้นสามัญ	09/12/2567	84,500	2.75	ซื้อ

**ข้อมูลแบบรายงานการเปลี่ยนแปลงการถือหลักทรัพย์และสัญญาซื้อขายล่วงหน้าของผู้บริหาร (แบบ 59) (ต่อ)
(Change of Management Holdings)**

ชื่อบริษัท	ชื่อผู้บริหาร	ความสัมพันธ์	ประเภทหลักทรัพย์	วันที่ได้มา/ จำหน่าย	จำนวน	ราคา	วิธีการได้มา/ จำหน่าย
PACO	นางสาว พิชญ์ชนก เลิศขจรกิตติ	ผู้รายงาน	หุ้นสามัญ	06/12/2567	10,500,000	-	รับโอน
PACO	นาย ธเนศ เลิศขจรกิตติ	ผู้รายงาน	หุ้นสามัญ	06/12/2567	10,500,000	-	รับโอน
PACO	นาย ธเนศ เลิศขจรกิตติ	ผู้รายงาน	ใบสำคัญแสดงสิทธิที่จะซื้อหุ้น	09/12/2567	100,000	0.06	ขาย
PACO	นาย สมชาย เลิศขจรกิตติ	ผู้รายงาน	หุ้นสามัญ	06/12/2567	10,500,000	-	โอน
PACO	นาย สมชาย เลิศขจรกิตติ	ผู้รายงาน	หุ้นสามัญ	06/12/2567	10,500,000	-	โอน
PACO	นาย สมชาย เลิศขจรกิตติ	ผู้รายงาน	หุ้นสามัญ	06/12/2567	10,500,000	-	โอน
PHG	นาง ดวงใจ ตระกูลช่าง	ผู้รายงาน	หุ้นสามัญ	09/12/2567	99,600	15.5	ซื้อ
MJD	นางสาว เพชรลดดา พูลวรลักษณ์	ผู้รายงาน	หุ้นสามัญ	09/12/2567	5,000	1	ซื้อ
ROCTEC	นางสาว ธมนวรรณ นรินทวานิช	ผู้รายงาน	หุ้นสามัญ	09/12/2567	100,000	0.93	ขาย
ROCTEC	นาย ภัทรณ์พล สิริวิชาวาท	ผู้รายงาน	ใบสำคัญแสดงสิทธิที่จะซื้อหุ้น	05/12/2567	12,525	0.03	ขาย
WICE	นาย ชูเดช คงสุนทร	ผู้รายงาน	หุ้นสามัญ	09/12/2567	200,000	4.42	ซื้อ
STA	นาย วิชญ์พล สิ้นเจริญกุล	ผู้รายงาน	หุ้นสามัญ	09/12/2567	20,000	18.65	ซื้อ
SCAP	นางสาว ดวงใจ แก้วบุตตา	ผู้รายงาน	หุ้นสามัญ	09/12/2567	17,800,000	1.8	ซื้อ
SCAP	นาย วิชิต พยพนาวิชัย	ผู้รายงาน	หุ้นสามัญ	09/12/2567	8,000,000	1.8	ขาย
SPA	นาย ภูมิพันธ์ บุญญาปะมัย	นิติบุคคลซึ่งผู้จัดทำรายงาน คู่สมรสหรือผู้ที่อยู่กินด้วยกันฉันสามีภริยา และบุตรที่ยังไม่บรรลุนิติภาวะถือหุ้นรวมกันเกินร้อยละ 30 ของจำนวนสิทธิออกเสียงทั้งหมด และมีสัดส่วนการถือหุ้นมากที่สุด (บริษัท ทีเคไอ เพอร์เฟกชวล จำกัด)	หุ้นสามัญ	09/12/2567	213,000	7.07	ซื้อ
SPA	นาย ภูมิพันธ์ บุญญาปะมัย	นิติบุคคลซึ่งผู้จัดทำรายงาน คู่สมรสหรือผู้ที่อยู่กินด้วยกันฉันสามีภริยา และบุตรที่ยังไม่บรรลุนิติภาวะถือหุ้นรวมกันเกินร้อยละ 30 ของจำนวนสิทธิออกเสียงทั้งหมด และมีสัดส่วนการถือหุ้นมากที่สุด (บริษัท ทีเคไอ เพอร์เฟกชวล จำกัด)	หุ้นสามัญ	09/12/2567	70,000	7.1	ซื้อ

ข้อมูลแบบรายงานการเปลี่ยนแปลงการถือหลักทรัพย์และสัญญาซื้อขายล่วงหน้าของผู้บริหาร (แบบ 59) (ต่อ) (Change of Management Holdings)

ชื่อบริษัท	ชื่อผู้บริหาร	ความสัมพันธ์	ประเภทหลักทรัพย์	วันที่ได้มา/ จำหน่าย	จำนวน	ราคา	วิธีการได้มา/ จำหน่าย
SPA	นาย ภูมิพันธ์ บุญญาปะมัย	นิติบุคคลซึ่ง ผู้จัดทำรายงาน คู่ สมรสหรือผู้ที่อยู่ กินด้วยกันฉันสามี ภริยา และบุตรที่ยัง ไม่บรรลุนิติภาวะ ถือหุ้นรวมกันเกิน ร้อยละ 30 ของ จำนวนสิทธิออก เสียงทั้งหมด และมี สัดส่วนการถือหุ้น มากที่สุด (บริษัท ทีเคไอ เพอร์ เพชชวล จำกัด)	หุ้นสามัญ	09/12/2567	70,400	7.1	ซื้อ

Source: www.sec.or.th หมายเหตุ : * กรณีที่บริษัทมีผู้บริหารเป็นคู่สมรสกัน ถ้ามีการซื้อขายหลักทรัพย์ คู่สมรสทั้ง 2 คน จะมีหน้าที่ต้องรายงาน ซึ่งจะทำให้เกิดการแสดงรายการซ้ำซ้อนกัน เช่น นาย A และนาง B เป็นคู่สมรสกันและเป็นผู้บริหารของ บมจ. AB ทั้งคู่ ถ้านาย A ซื้อหุ้น AB 1 รายการ การแสดงข้อมูลจะเป็น 2 รายการดังนี้ รายการที่ 1 นาย A ผู้จัดทำ ซื้อหุ้น รายการที่ 2 นาง B คู่สมรส ซื้อหุ้น จึงขอให้ใช้ข้อมูลด้วยความระมัดระวัง

แบบรายงานการได้มาหรือจำหน่ายหลักทรัพย์ของกิจการ (แบบ 246-2)
(Corporate Share Trade)

หลักทรัพย์	ชื่อผู้ได้มา/จำหน่าย	วิธีการ	ประเภทหลักทรัพย์	% ก่อน ได้มา/ จำหน่าย	% ได้มา/ จำหน่าย	% หลัง ได้มา/ จำหน่าย	วันที่ได้มา/ จำหน่าย	% ก่อน ได้มา/ จำหน่าย (กลุ่ม)	% ได้มา/ จำหน่าย (กลุ่ม)	% หลัง ได้มา/ จำหน่าย (กลุ่ม)
THAI	ธนาคารเพื่อการส่งออกและ นำเข้าแห่งประเทศไทย	ได้มา	หุ้น	0	0.7221	0.7221	29/11/2567	49.989	27.447	32.1559
THAI	ธนาคารอิสลามแห่งประเทศไทย	ได้มา	หุ้น	0	1.7146	1.7146	29/11/2567	49.989	27.447	32.1559
THAI	บริษัท โทรคมนาคมแห่งชาติ จำกัด (มหาชน)	ได้มา	หุ้น	0	0.5599	0.5599	29/11/2567	49.989	27.447	32.1559
WIJK	นาง สุมาลี อ่องจรีต	ได้มา	หุ้น	9.9803	0.0375	10.0178	22/11/2567	9.9803	0.0375	10.0178

Source: www.sec.or.th

- หุ้น** หมายถึง หุ้นสามัญหรือหุ้นบริษัทร่วมหรือใบแสดงสิทธิในผลประโยชน์ที่เกิดจากหลักทรัพย์อ้างอิงไทย (DR) หลักทรัพย์แปลงสภาพ หมายถึง ใบสำคัญแสดงสิทธิที่จะซื้อหุ้นสามัญ หุ้นกู้แปลงสภาพ หรือหลักทรัพย์อื่นที่อาจแปลงสภาพได้
 - กรณีที่มีการรายงานเป็นกลุ่ม ชื่อผู้ได้มา/จำหน่ายจะแสดงข้อมูลของบุคคลในกลุ่มที่มีการเปลี่ยนแปลง ส่วน % การได้มา/จำหน่าย และ % หลังการได้มา/จำหน่ายจะแสดงตัวเลขของทั้งกลุ่ม และบุคคลตามมาตรา 258 (นิยามตามบุคคลมาตรา 258)
 - ข้อมูลเบื้องต้น** หมายถึง ข้อมูลยังไม่ครบถ้วน และ/หรือ อยู่ระหว่างการสอบสวน
- ฉบับแก้ไข หมายถึง ผู้รายงานยื่นเอกสารชุดใหม่ เพื่อแก้ไขชุดเดิม
- Chain Principle หมายถึง การได้มาหุ้นโดยทางอ้อมและเป็นการได้มาในจำนวนที่ทำให้ผู้ได้มาต้องทำคำเสนอซื้อหลักทรัพย์ทั้งหมดของกิจการ

กำหนดการประชุมคณะกรรมการนโยบายการเงิน (กนง.) ประจำปี 2567

ครั้งที่	วันแถลงผลการประชุม กนง.
1	พุธที่ 7 ก.พ.2567 (คงอัตราดอกเบี้ย 2.50% ต่อปี) มติ 5:2 เสียง
2	พุธที่ 10 เม.ย.2567 (คงอัตราดอกเบี้ย 2.50% ต่อปี) มติ 5:2 เสียง
3	พุธที่ 12 มิ.ย.2567 (คงอัตราดอกเบี้ย 2.50% ต่อปี) มติ 6:1 เสียง
4	พุธที่ 21 ส.ค.2567 (คงอัตราดอกเบี้ย 2.50% ต่อปี) มติ 6:1 เสียง
5	พุธที่ 16 ต.ค.2567 (ลดอัตราดอกเบี้ย 0.25 ต่อปี จาก 2.50% เป็น 2.25%) มติ 5:2 เสียง
6	พุธที่ 18 ธ.ค.2567

ที่มา : ธนาคารแห่งประเทศไทย

Economic Calendars – Thailand

Date Time	Event	Period	Survey	Actual	Prior	Revised
12/02/2024 07:30	S&P Global Thailand PMI Mfg	Nov	--	50.2	50	--
12/02/2024 14:30	Business Sentiment Index	Nov	--	--	47	--
12/06/2024 10:30	CPI YoY	Nov	1.12%	--	0.83%	--
12/06/2024 10:30	CPI NSA MoM	Nov	0.17%	--	-0.06%	--
12/06/2024 10:30	CPI Core YoY	Nov	0.77%	--	0.77%	--
12/06/2024 14:30	Gross International Reserves	Nov-29	--	--	\$234.6b	--
12/06/2024 14:30	Forward Contracts	Nov-29	--	--	\$26.5b	--
12/09/2024 12/13	Consumer Confidence Economic	Nov	--	--	49.6	--
12/09/2024 12/13	Consumer Confidence	Nov	--	--	56	--
12/13/2024 14:30	Gross International Reserves	Dec-06	--	--	--	--
12/13/2024 14:30	Forward Contracts	Dec-06	--	--	--	--
12/18/2024 14:00	BoT Benchmark Interest Rate	Dec-18	--	--	2.25%	--
12/20/2024 14:30	Gross International Reserves	Dec-13	--	--	--	--
12/20/2024 14:30	Forward Contracts	Dec-13	--	--	--	--
12/23/2024 12/27	Car Sales	Nov	--	--	37691	37584
12/24/2024 12/30	Customs Exports YoY	Nov	--	--	14.60%	--
12/24/2024 12/30	Customs Imports YoY	Nov	--	--	15.90%	--
12/24/2024 12/30	Customs Trade Balance	Nov	--	--	-\$794m	--
12/26/2024 12/30	Mfg Production Index ISIC NSA YoY	Nov	--	--	-0.91%	--
12/26/2024 12/30	Capacity Utilization ISIC	Nov	--	--	57.75	--
12/27/2024 14:00	BoP Current Account Balance	Nov	--	--	\$700m	--
12/27/2024 14:30	Gross International Reserves	Dec-20	--	--	--	--
12/27/2024 14:30	Forward Contracts	Dec-20	--	--	--	--
12/27/2024 14:30	Exports YoY	Nov	--	--	14.20%	--
12/27/2024 14:30	Exports	Nov	--	--	\$26894m	--
12/27/2024 14:30	Imports YoY	Nov	--	--	17.10%	--
12/27/2024 14:30	Imports	Nov	--	--	\$25447m	--
12/27/2024 14:30	Trade Balance	Nov	--	--	\$1446m	--
12/27/2024 14:30	BoP Overall Balance	Nov	--	--	-\$259m	--
01/02/2025 07:30	S&P Global Thailand PMI Mfg	Dec F	--	--	50.2	--
01/02/2025 14:30	Business Sentiment Index	Dec	--	--	--	--
01/03/2025 14:30	Gross International Reserves	Dec-27	--	--	--	--
01/03/2025 14:30	Forward Contracts	Dec-27	--	--	--	--
01/06/2025 10:30	CPI YoY	Dec	--	--	--	--
01/06/2025 10:30	CPI NSA MoM	Dec	--	--	--	--
01/06/2025 10:30	CPI Core YoY	Dec	--	--	--	--
01/07/2025 01/13	Consumer Confidence Economic	Dec	--	--	--	--
01/07/2025 01/13	Consumer Confidence	Dec	--	--	--	--

Source : Bloomberg

RHB Guide to Investment Ratings

Buy: Share price may exceed 10% over the next 12 months

Trading Buy: Share price may exceed 15% over the next 3 months, however longer-term outlook remains uncertain

Neutral: Share price may fall within the range of +/- 10% over the next 12 months

Take Profit: Target price has been attained. Look to accumulate at lower levels

Sell: Share price may fall by more than 10% over the next 12 months

Not Rated: Stock is not within regular research coverage

Investment Research Disclaimers

RHB has issued this report for information purposes only. This report is intended for circulation amongst RHB and its affiliates' clients generally or such persons as may be deemed eligible by RHB to receive this report and does not have regard to the specific investment objectives, financial situation and the particular needs of any specific person who may receive this report. This report is not intended, and should not under any circumstances be construed as, an offer or a solicitation of an offer to buy or sell the securities referred to herein or any related financial instruments.

This report may further consist of, whether in whole or in part, summaries, research, compilations, extracts or analysis that has been prepared by RHB's strategic, joint venture and/or business partners. No representation or warranty (express or implied) is given as to the accuracy or completeness of such information and accordingly investors should make their own informed decisions before relying on the same.

This report is not directed to, or intended for distribution to or use by, any person or entity who is a citizen or resident of or located in any locality, state, country or other jurisdiction where such distribution, publication, availability or use would be contrary to the applicable laws or regulations. By accepting this report, the recipient hereof (i) represents and warrants that it is lawfully able to receive this document under the laws and regulations of the jurisdiction in which it is located or other applicable laws and (ii) acknowledges and agrees to be bound by the limitations contained herein. Any failure to comply with these limitations may constitute a violation of applicable laws.

All the information contained herein is based upon publicly available information and has been obtained from sources that RHB believes to be reliable and correct at the time of issue of this report. However, such sources have not been independently verified by RHB and/or its affiliates and this report does not purport to contain all information that a prospective investor may require. The opinions expressed herein are RHB's present opinions only and are subject to change without prior notice. RHB is not under any obligation to update or keep current the information and opinions expressed herein or to provide the recipient with access to any additional information. Consequently, RHB does not guarantee, represent or warrant, expressly or impliedly, as to the adequacy, accuracy, reliability, fairness or completeness of the information and opinion contained in this report. Neither RHB (including its officers, directors, associates, connected parties, and/or employees) nor does any of its agents accept any liability for any direct, indirect or consequential losses, loss of profits and/or damages that may arise from the use or reliance of this research report and/or further communications given in relation to this report. Any such responsibility or liability is hereby expressly disclaimed.

Whilst every effort is made to ensure that statement of facts made in this report are accurate, all estimates, projections, forecasts, expressions of opinion and other subjective judgments contained in this report are based on assumptions considered to be reasonable and must not be construed as a representation that the matters referred to therein will occur. Different assumptions by RHB or any other source may yield substantially different results and recommendations contained on one type of research product may differ from recommendations contained in other types of research. The performance of currencies may affect the value of, or income from, the securities or any other financial instruments referenced in this report. Holders of depositary receipts backed by the securities discussed in this report assume currency risk. Past performance is not a guide to future performance. Income from investments may fluctuate. The price or value of the investments to which this report relates, either directly or indirectly, may fall or rise against the interest of investors.

This report may contain comments, estimates, projections, forecasts and expressions of opinion relating to macroeconomic research published by RHB economists of which should not be considered as investment ratings/advice and/or a recommendation by such economists on any securities discussed in this report.

This report does not purport to be comprehensive or to contain all the information that a prospective investor may need in order to make an investment decision. The recipient of this report is making its own independent assessment and decisions regarding any securities or financial instruments referenced herein. Any investment discussed or recommended in this report may be unsuitable for an investor depending on the investor's specific investment objectives and financial position. The material in this report is general information intended for recipients who understand the risks of investing in financial instruments. This report does not take into account whether an investment or course of action and any associated risks are suitable for the recipient. Any recommendations contained in this report must therefore not be relied upon as investment advice based on the recipient's personal circumstances. Investors should make their own independent evaluation of the information contained herein, consider their own investment objective, financial situation and particular needs and seek their own financial, business, legal, tax and other advice regarding the appropriateness of investing in any securities or the investment strategies discussed or recommended in this report.

This report may contain forward-looking statements which are often but not always identified by the use of words such as "believe", "estimate", "intend" and "expect" and statements that an event or result "may", "will" or "might" occur or be achieved and other similar expressions.

Such forward-looking statements are based on assumptions made and information currently available to RHB and are subject to known and unknown risks, uncertainties and other factors which may cause the actual results, performance or achievement to be materially different from any future results, performance or achievement, expressed or implied by such forward-looking statements. Caution should be taken with respect to such statements and recipients of this report should not place undue reliance on any such forward-looking statements. RHB expressly disclaims any obligation to update or revise any forward-looking statements, whether as a result of new information, future events or circumstances after the date of this publication or to reflect the occurrence of unanticipated event

The use of any website to access this report electronically is done at the recipient's own risk, and it is the recipient's sole responsibility to take precautions to ensure that it is free from viruses or other items of a destructive nature. This report may also provide the addresses of, or contain hyperlinks to, websites. RHB takes no responsibility for the content contained therein. Such addresses or hyperlinks (including addresses or hyperlinks to RHB own website material) are provided solely for the recipient's convenience. The information and the content of the linked site do not in any way form part of this report. Accessing such website or following such link through the report or RHB website shall be at the recipient's own risk.

This report may contain information obtained from third parties. Third party content providers do not guarantee the accuracy, completeness, timeliness or availability of any information and are not responsible for any errors or omissions (negligent or otherwise), regardless of the cause, or for the results obtained from the use of such content. Third party content providers give no express or implied warranties, including, but not limited to, any warranties of merchantability or fitness for a particular purpose or use. Third party content providers shall not be liable for any direct, indirect, incidental, exemplary, compensatory, punitive, special or consequential damages, costs, expenses, legal fees, or losses (including lost income or profits and opportunity costs) in connection with any use of their content.

The research analysts responsible for the production of this report hereby certifies that the views expressed herein accurately and exclusively reflect his or her personal views and opinions about any and all of the issuers or securities analysed in this report and were prepared independently and autonomously. The research analysts that authored this report are precluded by RHB in all circumstances from trading in the securities or other financial instruments referenced in the report, or from having an interest in the company(ies) that they cover.

The contents of this report is strictly confidential and may not be copied, reproduced, published, distributed, transmitted or passed, in whole or in part, to any other person without the prior express written consent of RHB and/or its affiliates. This report has been delivered to RHB and its affiliates' clients for information purposes only and upon the express understanding that such parties will use it only for the purposes set forth above. By electing to view or accepting a copy of this report, the recipients have agreed that they will not print, copy, videotape, record, hyperlink, download, or otherwise attempt to reproduce or re-transmit (in any form including hard copy or electronic distribution format) the contents of this report. RHB and/or its affiliates accepts no liability whatsoever for the actions of third parties in this respect.

The contents of this report are subject to copyright. Please refer to Restrictions on Distribution below for information regarding the distributors of this report. Recipients must not reproduce or disseminate any content or findings of this report without the express permission of RHB and the distributors.

The securities mentioned in this publication may not be eligible for sale in some states or countries or certain categories of investors. The recipient of this report should have regard to the laws of the recipient's place of domicile when contemplating transactions in the securities or other financial instruments referred to herein. The securities discussed in this report may not have been registered in such jurisdiction. Without prejudice to the foregoing, the recipient is to note that additional disclaimers, warnings or qualifications may apply based on geographical location of the person or entity receiving this report.

The term "RHB" shall denote, where appropriate, the relevant entity distributing or disseminating the report in the particular jurisdiction referenced below, or, in every other case, RHB Investment Bank Berhad and its affiliates, subsidiaries and related companies.

RESTRICTIONS ON DISTRIBUTION

Malaysia

This report is issued and distributed in Malaysia by RHB Investment Bank Bhd. The views and opinions in this report are our own as of the date hereof and is subject to change. If the Financial Services and Markets Act of the United Kingdom or the rules of the Financial Conduct Authority apply to a recipient, our obligations owed to such recipient therein are unaffected. RHB Investment Bank Bhd has no obligation to update its opinion or the information in this report.

Thailand

This report is issued and distributed in the Kingdom of Thailand by RHB Securities (Thailand) PCL, a licensed securities company that is authorised by the Ministry of Finance, regulated by the Securities and Exchange Commission of Thailand and is a member of the Stock Exchange of Thailand. The Thai Institute of Directors Association has disclosed the Corporate Governance Report of Thai Listed Companies made pursuant to the policy of the Securities and Exchange Commission of Thailand. RHB Securities (Thailand) PCL does not endorse, confirm nor certify the result of the Corporate Governance Report of Thai Listed Companies.

Indonesia

This report is issued and distributed in Indonesia by PT RHB Sekuritas Indonesia. This research does not constitute an offering document and it should not be construed as an offer of securities in Indonesia. Any securities offered or sold, directly or indirectly, in Indonesia or to any Indonesian citizen or corporation (wherever located) or to any Indonesian resident in a manner which constitutes a public offering under Indonesian laws and regulations must comply with the prevailing Indonesian laws and regulations.

Singapore

This report is issued and distributed in Singapore by RHB Bank Berhad (Singapore branch) which is a holder of a full bank licence and an exempt capital markets services licence and financial adviser regulated by the Monetary Authority of Singapore. RHB Bank Berhad (Singapore branch) may distribute reports produced by its respective foreign entities, affiliates or other foreign research houses pursuant to an arrangement under Regulation 32C of the Financial Advisers Regulations. Where the report is distributed in Singapore to a person who is not an Accredited Investor, Expert Investor or an Institutional Investor, RHB Bank Berhad (Singapore branch) accepts legal responsibility for the contents of the report to such persons only to the extent required by law. Singapore recipients should contact RHB Bank Berhad (Singapore branch) in respect of any matter arising from or in connection with the report.

United States

This report was prepared by RHB is meant for distribution solely and directly to "major" U.S. institutional investors as defined under, and pursuant to, the requirements of Rule 15a-6 under the U.S. Securities and Exchange Act of 1934, as amended (the "Exchange Act") via a registered U.S. broker-dealer as appointed by RHB from time to time. Accordingly, any access to this report via Bursa Marketplace or any other Electronic Services Provider is not intended for any party other than "major" US institutional investors (via a registered U.S broker-dealer), nor shall be deemed as solicitation by RHB in any manner. RHB is not registered as a broker-dealer in the United States and currently has not appointed a U.S. broker-dealer. Additionally, RHB does not offer brokerage services to U.S. persons. Any order for the purchase or sale of all securities discussed herein must be placed with and through a registered U.S. broker-dealer as appointed by RHB from time to time as required by the Exchange Act Rule 15a-6. For avoidance of doubt, RHB reiterates that it has not appointed any U.S. broker-dealer during the issuance of this report. This report is confidential and not intended for distribution to, or use by, persons other than the recipient and its employees, agents and advisors, as applicable. Additionally, where research is distributed via Electronic Service Provider, the analysts whose names appear in this report are not registered or qualified as research analysts in the United States and are not associated persons of any registered U.S. broker-dealer as appointed by RHB from time to time and therefore may not be subject to any applicable restrictions under Financial Industry Regulatory Authority ("FINRA") rules on communications with a subject company, public appearances and personal trading. Investing in any non-U.S. securities or related financial instruments discussed in this research report may present certain risks. The securities of non-U.S. issuers may not be registered with, or be subject to the regulations of, the U.S. Securities and Exchange Commission. Information on non-U.S. securities or related financial instruments may be limited. Foreign companies may not be subject to audit and reporting standards and regulatory requirements comparable to those in the United States. The financial instruments discussed in this report may not be suitable for all investors. Transactions in foreign markets may be subject to regulations that differ from or offer less protection than those in the United States.

Please refer to the following link ([RHB Research Conflict Disclosures - Dec 2024](#)) and the Disclosure of Conflict of Interest in each of the research reports provided in this email for more details.

Kuala Lumpur		Singapore			
RHB Investment Bank Bhd Level 3A, Tower One, RHB Centre Jalan Tun Razak Kuala Lumpur Malaysia Tel: +(60) 3 2302 8100 Fax: +(60) 3 2302 8134		RHB Bank Berhad (Singapore branch) 90 Cecil Street #04-00 RHB Bank Building Singapore 069531 Fax: +65 6509 0470			
Jakarta		Bangkok			
PT RHB Sekuritas Indonesia Revenue Tower, 11th Floor, District 8 - SCBD Jl. Jendral Sudirman Kav 52-53 Jakarta 12190 Indonesia Tel: +6221 509 39 888 Fax: +6221 509 39 777		RHB Securities (Thailand) PCL 10th Floor, Sathorn Square Office Tower 98, North Sathorn Road, Silom Bangrak, Bangkok 10500 Thailand Tel: +(66) 2 088 9999 Fax: +(66) 2 088 9799			
สำนักงานใหญ่		สาขาที่ 1 สาขาหาดใหญ่		สาขาที่ 2 สาขาปิ่นเกล้า	
เลขที่ 98 อาคารสาทรสแควร์ ออฟฟิศ ทาวเวอร์ ชั้นที่ 8,10 ถนนสาทรเหนือ แขวงสีลม เขตบางรัก กรุงเทพมหานคร 10500 Tel: +662-862-9999 Fax: +662-108-0999		127 – 129 ถนนศรีวิภาวรรด ตำบลหาดใหญ่ อำเภอหาดใหญ่ จังหวัดสงขลา 90110 Tel: +66-74-891-999 Fax: +66-(0)74-891-924		เลขที่ 7/129 – 221 อาคารศูนย์การค้าเซ็นทรัล พลาซ่า ปิ่นเกล้า ชั้น 19 ถนนบรมราชชนนี แขวงอรุณอมรินทร์ เขตบางกอกน้อย กรุงเทพมหานคร 10700 Tel:+662-828-1555 Fax: +662-828-1500	
สาขาที่ 3 สาขาวิภาวดีรังสิต		สาขาที่ 4 สาขาเชียงใหม่		สาขาที่ 5 สาขาฉะเชิงเทรา	
เลขที่ 89/1 อาคารเกษมทรัพย์ ชั้น 1 ถนนวิภาวดีรังสิต แขวงจอมพล เขตจตุจักร กรุงเทพมหานคร 10900 Tel: +662-035-9000 Fax: +66-(0)2-631-9099		314/1 หมู่ที่ 5 ต.สันทรายน้อย อ.สันทราย จ.เชียงใหม่ 50210 Tel: +66-(0)52-00-4999 Fax: +66-(0)5200-4998		เลขที่ 20 ถนนสุวินทวงศ์ ตำบลหน้าเมือง อำเภอเมืองฉะเชิงเทรา จังหวัดฉะเชิงเทรา 24000 Tel: +66(0)3302-1999 Fax: +66(0)2-3851-3435	